

SISTEMA DE INFORMACION Y COMUNICACION DEL ESTADO DE ESTADO DE PUEBLA

Estado de Actividades

Del 01/ene./2023 al 31/dic./2023
(Cifras en Pesos)

Usr: supervisor
Rep: rptEstadoActividades

Fecha y hora de Impresión 19/ene./2024 05:26 p. m.

| Concepto | 2023 | 2022 |
|-----------------------------------------------------------------------------------------------------------------------------------------------------------------------------------------------------------------------|-------------------------|------------------------|
| INGRESOS Y OTROS BENEFICIOS | | |
| INGRESOS DE GESTIÓN | \$420,871.32 | \$114,611.65 |
| IMPUESTOS | \$0.00 | \$0.00 |
| CUOTAS Y APORTACIONES DE SEGURIDAD SOCIAL | \$0.00 | \$0.00 |
| CONTRIBUCIONES DE MEJORAS | \$0.00 | \$0.00 |
| DERECHOS | \$0.00 | \$0.00 |
| PRODUCTOS | \$388,026.00 | \$100,238.93 |
| APROVECHAMIENTOS | \$0.00 | \$0.00 |
| INGRESOS POR VENTA DE BIENES Y PRESTACIÓN DE SERVICIOS | \$32,845.32 | \$14,372.72 |
| PARTICIPACIONES, APORTACIONES, CONVENIOS, INCENTIVOS DERIVADOS DE LA COLABORACIÓN FISCAL, FONDOS DISTINTOS DE APORTACIONES, TRANSFERENCIAS, ASIGNACIONES, SUBSIDIOS Y SUBVENCIONES, Y PENSIONES Y JUBILACIONES | \$100,856,224.22 | \$87,225,029.61 |
| PARTICIPACIONES, APORTACIONES, CONVENIOS, INCENTIVOS DERIVADOS DE LA COLABORACIÓN FISCAL Y FONDOS DISTINTOS DE APORTACIONES | \$0.00 | \$0.00 |
| TRANSFERENCIAS, ASIGNACIONES, SUBSIDIOS Y SUBVENCIONES, Y PENSIONES Y JUBILACIONES | \$100,856,224.22 | \$87,225,029.61 |
| OTROS INGRESOS Y BENEFICIOS | \$1,653.30 | \$0.00 |
| INGRESOS FINANCIEROS | \$0.00 | \$0.00 |
| INCREMENTO POR VARIACIÓN DE INVENTARIOS | \$0.00 | \$0.00 |
| DISMINUCIÓN DEL EXCESO DE ESTIMACIONES POR PERDIDA O DETERIORO U OBSOLESCENCIA | \$0.00 | \$0.00 |
| DISMINUCIÓN DEL EXCESO DE PROVISIONES | \$0.00 | \$0.00 |
| OTROS INGRESOS Y BENEFICIOS VARIOS | \$1,653.30 | \$0.00 |
| Total de Ingresos y Otros Beneficios | \$101,278,748.84 | \$87,339,641.26 |
| GASTOS Y OTRAS PÉRDIDAS | | |
| GASTOS DE FUNCIONAMIENTO | \$103,080,564.53 | \$84,550,904.95 |
| SERVICIOS PERSONALES | \$45,995,536.21 | \$44,006,701.94 |
| MATERIALES Y SUMINISTROS | \$4,114,816.05 | \$3,220,609.36 |
| SERVICIOS GENERALES | \$52,970,212.27 | \$37,323,593.65 |
| TRANSFERENCIAS, ASIGNACIONES, SUBSIDIOS Y OTRAS AYUDAS | \$0.00 | \$0.00 |
| TRANSFERENCIAS INTERNAS Y ASIGNACIONES AL SECTOR PÚBLICO | \$0.00 | \$0.00 |
| TRANSFERENCIAS AL RESTO DEL SECTOR PÚBLICO | \$0.00 | \$0.00 |
| SUBSIDIOS Y SUBVENCIONES | \$0.00 | \$0.00 |
| AYUDAS SOCIALES | \$0.00 | \$0.00 |
| PENSIONES Y JUBILACIONES | \$0.00 | \$0.00 |
| TRANSFERENCIAS A FIDEICOMISOS, MANDATOS Y CONTRATOS ANÁLOGOS | \$0.00 | \$0.00 |
| TRANSFERENCIAS A LA SEGURIDAD SOCIAL | \$0.00 | \$0.00 |
| DONATIVOS | \$0.00 | \$0.00 |
| TRANSFERENCIAS AL EXTERIOR | \$0.00 | \$0.00 |
| PARTICIPACIONES Y APORTACIONES | \$0.00 | \$0.00 |
| PARTICIPACIONES | \$0.00 | \$0.00 |
| APORTACIONES | \$0.00 | \$0.00 |
| CONVENIOS | \$0.00 | \$0.00 |
| INTERESES, COMISIONES Y OTROS GASTOS DE LA DEUDA PÚBLICA | \$0.00 | \$0.00 |
| INTERESES DE LA DEUDA PÚBLICA | \$0.00 | \$0.00 |
| COMISIONES DE LA DEUDA PÚBLICA | \$0.00 | \$0.00 |
| GASTOS DE LA DEUDA PÚBLICA | \$0.00 | \$0.00 |
| COSTO POR COBERTURAS | \$0.00 | \$0.00 |
| APOYOS FINANCIEROS | \$0.00 | \$0.00 |
| OTROS GASTOS Y PÉRDIDAS EXTRAORDINARIAS | \$889,576.60 | \$4,133,842.96 |
| ESTIMACIONES, DEPRECIACIONES, DETERIOROS, OBSOLESCENCIA Y AMORTIZACIONES | \$889,576.60 | \$4,133,842.96 |
| PROVISIONES | \$0.00 | \$0.00 |
| DISMINUCIÓN DE INVENTARIOS | \$0.00 | \$0.00 |
| OTROS GASTOS | \$0.00 | \$0.00 |

**SISTEMA DE INFORMACION Y COMUNICACION DEL ESTADO DE
ESTADO DE PUEBLA
Estado de Actividades**

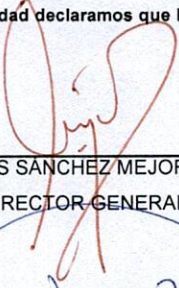
Del 01/ene./2023 al 31/dic./2023
(Cifras en Pesos)

Usr: supervisor
Rep: rptEstadoActividades


Fecha y hora de Impresión | 9/ene./2024
05:26 p. m.

| Concepto | 2023 | 2022 |
|----------------------------------------------------|-------------------------|------------------------|
| INVERSIÓN PÚBLICA | \$0.00 | \$0.00 |
| INVERSIÓN PÚBLICA NO CAPITALIZABLE | \$0.00 | \$0.00 |
| Total de Gastos y otras Pérdidas | \$103,970,141.13 | \$88,684,747.91 |
| Resultados del Ejercicio (Ahorro/Desahorro) | -\$2,691,392.29 | -\$1,345,106.65 |


"Bajo protesta de decir verdad declaramos que los Estados Financieros y sus notas, son razonablemente correctos y son responsabilidad del emisor".



 FERNANDO LUIS SÁNCHEZ MEJORADA Y ROJAS
 DIRECTOR GENERAL



 DANIEL ÁLVAREZ BLASCO
 DIRECTOR ADMINISTRATIVO



 ROXANA TOVAR GUARNEROS
 ENCARGADA DE DESPACHO DE LA SUBDIRECCIÓN DE RECURSOS FINANCIEROS